

Se muestra el tamaño real: atenuador preajustado Lyneo® Lx y una placa de pared Claro® de 1 tándem en gris (GR)

LYNEO® Lx atenuadores e interruptores

características de la familia de productos

- atenuadores e interruptores combinados
- el botón para encender/apagar regresa la luz a su nivel favorito y proporciona un fácil acceso
- el botón de bloqueo redondo ajusta la luz para adecuarla a cualquier actividad
- la luz de localización ámbar es fácil de encontrar en la oscuridad
- placas de pared Claro® y Satin Colors® combinadas disponibles por separado (incluyendo las de acero inoxidable)
- la compensación de voltaje mantiene estable el nivel de luz a pesar de la variaciones de voltaje en la línea

modelos disponibles

tipo de fuente

- 💡 luz incandescente/halógena
- 💡 luz de bajo voltaje magnético
- 💡 luz de bajo voltaje electrónico
- 💡 luz fluorescente
- 💡 luz de LED
- ✂️ controles de ventilador de 3 velocidades silenciosas

ubicación de los controles

- 🔌 unipolar (una ubicación)
- 🔌🔌 de 3 vías (dos ubicaciones)

colores disponibles (vea las muestras de colores en las páginas 12-13)

colores (acabado brillante)

- | | |
|------------------------|-----------------|
| WH white | GR gray |
| IV ivory | BR brown |
| AL almond | BL black |
| LA light almond | |

colores (acabado satinado)

- | | |
|-----------------------|------------------------|
| HT hot | ES eggshell |
| MR merlot | BI biscuit |
| PL plum | GS goldstone |
| TQ turquoise | DS desert stone |
| TC terracotta | ST stone |
| GB greenbriar | LS limestone |
| BG bluestone | SW snow |
| MS mocha stone | PD palladium |
| SG sea glass | MN midnight |
| TP taupe | SI sienna |

clave para colores y acabados

- disponible en acabado brillante
- disponible en acabado satinado
- disponible en todos los acabados brillantes y satinados

Archivos de CAD disponibles para descargar en www.lutron.com/cad

¿Preguntas sobre la instalación o la selección? Llame a Lutron® las 24 horas/los 7 días de la semana al 1.800.523.9466 ó visite www.lutron.com

atenuadores con luz de localización



- botón de presión para encender/apagar
- deslice hacia arriba para aumentar la intensidad, hacia abajo para atenuar
- incluye luz de localización

incandescente/halógena

unipolar	600 W	LX-600PL- <input type="checkbox"/>
unipolar	1000 W	LX-10PL- <input type="checkbox"/>
de 3 vías	600 W	LX-603PL- <input type="checkbox"/>
de 3 vías	1000 W	LX-103PL- <input type="checkbox"/>

bajo voltaje magnético

unipolar	600 VA (450 W)	LXLV-600PL- <input type="checkbox"/>
unipolar	1000 VA (800 W)	LXLV-10PL- <input type="checkbox"/>
de 3 vías	600 VA (450 W)	LXLV-603PL- <input type="checkbox"/>
de 3 vías	1000 VA (800 W)	LXLV-103PL- <input type="checkbox"/>

Considerando la pérdida del transformador magnético, la carga de luz máxima recomendada para la atenuación de bajo voltaje magnético es de 450 W para productos de 600 VA y 800 W para productos de 1000 VA.

bajo voltaje electrónico*

unipolar	600 W	LXELV-600PL- <input type="checkbox"/>
de 3 vías	600 W	LXELV-603PL- <input type="checkbox"/>

* requiere la conexión del alambre neutro

Vea los colores disponibles en la página 69.
Para encargar, agregue el sufijo del color al número del modelo. Ejemplo: **LX-600PL- TQ**

atenuación fluorescente con Hi-lume®, Compact SE™, Eco-10®, reguladores EcoSystem® y Hi-lume® LED



- para usar con reguladores de atenuación electrónicos con control de voltaje de 3 alambres de Lutron®
- para más información, refiérase por favor a la Guía de Selección de Sistemas de Atenuación Fluorescente de Lutron® (P/N 366-002)
- incluye luz de localización
- no se necesita reducir si se acopla con otros

fluorescente*

unipolar/	8 A	LXF-103PL- <input type="checkbox"/>
de 3 vías	120 V	
unipolar/	6 A	LXF-103PL-277- <input type="checkbox"/>
de 3 vías	277 V	

LED con conductor de LED Hi-lume® solamente*

NEW

unipolar/	8 A	LXF-103PL- <input type="checkbox"/>
de 3 vías	120 V	
unipolar/	6 A	LXF-103PL-277- <input type="checkbox"/>
de 3 vías	277 V	



LED con GRX-TVI (control 0-10 VDC)*

NEW


unipolar/	carga de 16 A	LXF-103PL- <input type="checkbox"/>
de 3 vías	control de 30 mA 120/277 V	

* requiere la conexión del alambre neutro

clave para colores y acabados

-  disponible en acabado brillante
-  disponible en acabado satinado
- disponible en todos los acabados brillantes y satinados

interruptores con luz de localización



- botón de presión para encender/apagar
- se usa con cargas de luz o cargas de motor de 1 HP (ej. triturador de basura)
- incluye luz de localización
- no se necesita reducir si se acopla con otros

controles de ventiladores



- botón de presión para encender/apagar
- deslice hacia arriba para aumentar la velocidad, hacia abajo para disminuir
- ventilador de 3 velocidades silenciosas para más comodidad
- no se necesita reducir si se acopla con otros

interruptores (120V solamente)

unipolar	600W/VA (5A) luz no atenuable; o carga de motor de 1 HP	LX-1PSL- <input type="checkbox"/>
de 3 vías	600W/VA (5A) luz no atenuable; o carga de motor de 1 HP 1000W/VA (8A) cuando se use con atenuador de 1000W	LX-3PSL- <input type="checkbox"/>
de 4 vías	600W/VA (5A) luz no atenuable; o carga de motor de 1 HP 1000W/VA (8A) cuando se use con atenuador de 1000W	LX-4PSL- <input type="checkbox"/>



control de 3 velocidades silenciosas

unipolar/ de tres vías	ventilador de techo de 1.5 A	LXFSQ-F- <input type="checkbox"/>
---------------------------	---------------------------------	--

Vea los colores disponibles en la página 69.

Para encargar, agregue el sufijo del color al número del modelo. Ejemplo: **LX-1PSL- TQ**

clave para colores y acabados

-  disponible en acabado brillante
-  disponible en acabado satinado
- disponible en todos los acabados brillantes y satinados